

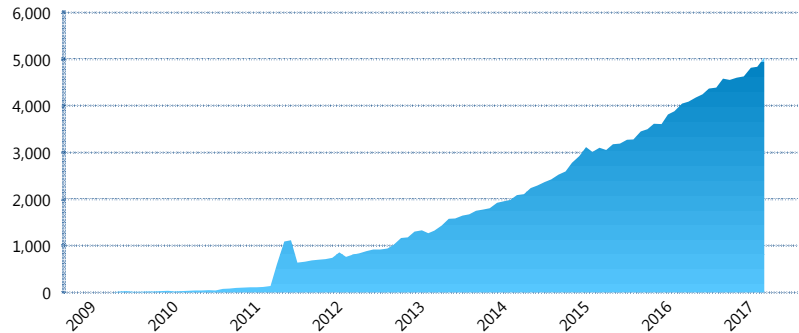
I. INFORMACIÓN FINANCIERA

I) Detalles del Fondo

Detalles del Fondo	
Razón Social	Multifondo de Previsión 1 XXI Banorte S/efore, S.A. de C.V.
Inicio de Operaciones	16/02/2009
Tipo de Fondo	Previsión Social
Clave Bolsa	XXINTEA
Activos Administrados *	5,038
ISIN	MX54XX0A0036
Comisión Anual	1%
Administrador	Afore XXI Banorte, S.A. de C.V.
Director General	Mtro. Juan Manuel Valle Pereña
Presidente del Consejo	C. Fernando Solís Soberón

Activos Administrados *

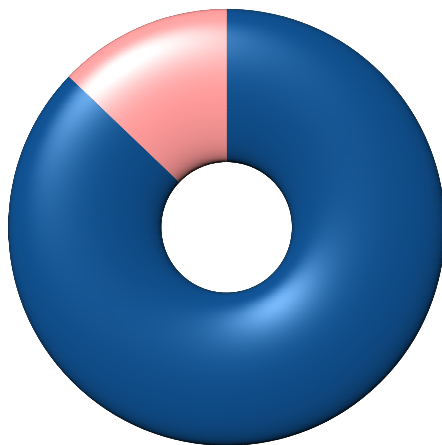
\$5,038



*Cifras en millones de pesos

Contiene el efecto de fusiones, cortes transversales y transferencias por edad. Para mayor información consultar: <http://www.consar.gob.mx/gobmx/Aplicativo/Factsheets/EC/ECSAR.pdf>

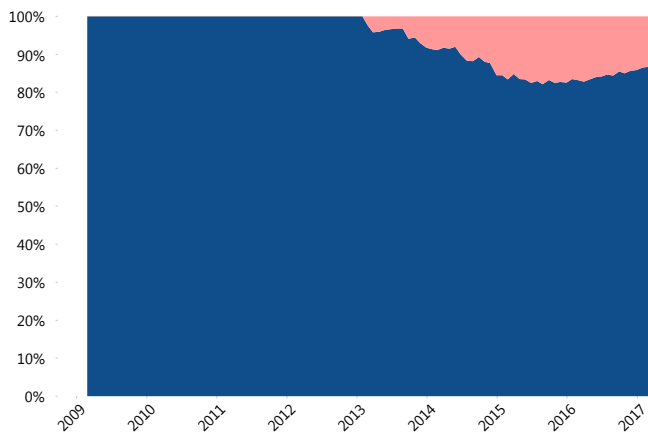
II) Inversiones



Deuda Gubernamental	87.14%
Deuda Nacional	12.86%

Tipo de Instrumento		XXI-Banorte (...)	Sistema Adicional...
Renta Variable Nacional	Renta Variable Nacional	0.00%	4.38%
	Total	0.00%	4.38%
Renta Variable Internacional	Renta Variable Internacional	0.00%	10.53%
	Total	0.00%	10.53%
Mercancías	Mercancías	0.00%	0.03%
	Total	0.00%	0.03%
FIBRAS	FIBRAS	0.00%	1.20%
	Total	0.00%	1.20%
Estructurado	Estructurados	0.00%	0.05%
	Total	0.00%	0.05%
Deuda Nacional	Alimentos	0.00%	0.25%
	Automotriz	0.46%	0.10%
	Banca de Desarrollo	2.79%	1.74%
	Bancario	0.69%	1.25%
	Bebidas	0.00%	0.03%
	Cemento	0.00%	0.01%
	Centros Comerciales	0.00%	0.00%
	Consumo	0.70%	0.22%
	Empresas Productivas del Estado	3.28%	3.07%
	Estados	0.00%	1.75%
	Europesos	0.00%	0.94%
	Grupos Industriales	0.00%	0.05%
	Infraestructura	0.63%	1.66%
	Otros	0.60%	0.50%
	Papel	0.00%	0.01%
	Serv. Financieros	0.00%	0.05%
	Telecom	0.64%	0.31%
	Transporte	0.00%	0.01%
	Vivienda	3.08%	1.91%
Total	12.86%	13.85%	
Deuda Internacional	Deuda Internacional	0.00%	0.01%
	Total	0.00%	0.01%
Deuda Gubernamental	BONDES	14.00%	16.20%
	BONOS	18.46%	15.38%
	BPA182	1.68%	0.50%
	BPAS	0.00%	0.68%
	BPAT	2.43%	1.73%
	CBIC	0.00%	0.12%
	CETES	14.72%	12.74%
	REPORTO	6.43%	3.03%
	UDIBONO	29.42%	19.42%
	UMS	0.00%	0.15%
Total	87.14%	69.96%	
Total	100.00%	100.00%	

Evolución de Inversiones



Deuda Gubernamental	87.14%
Deuda Nacional	12.86%

**Considera las inversiones de todo el grupo de SIEFORES Adicionales
Cifras al cierre de marzo de 2017

III) Desempeño

Rendimiento Bolsa

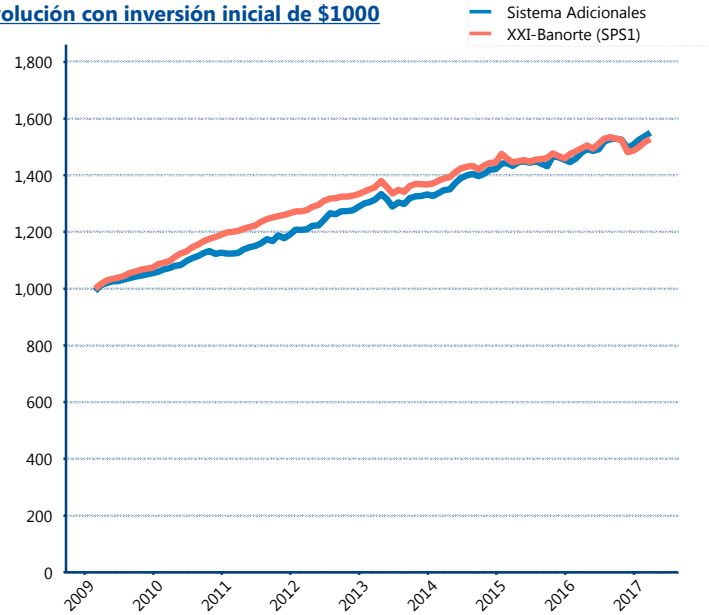
Tipo	XXI-Banorte (SPS1)	Sistema Adicionales
1 año	2.03%	4.63%
2 años	2.99%	4.04%
3 años	3.24%	4.77%
5 años	3.64%	5.04%

Indicador de Rendimiento Neto

N/A

Promedio Simple	%
Promedio Ponderado	%

Evolución con inversión inicial de \$1000



Construido con el precio de la Siefore registrado en la Bolsa Mexicana de Valores

IV) Medidas de sensibilidad y riesgos

Evolución del Plazo Promedio Ponderado

